




Cómo cambiar: filtros de
aire - **Audi A4 B5 berlina**
| Guía de sustitución

VIDEO TUTORIAL

**i ¡Importante!**

Este procedimiento de sustitución puede ser utilizado para:

AUDI A4 Berlina (8D2, B5) 1.6, AUDI A4 Berlina (8D2, B5) 1.8, AUDI A4 Berlina (8D2, B5) 1.8 T, AUDI A4 Berlina (8D2, B5) 2.6, AUDI A4 Berlina (8D2, B5) 2.8, AUDI A4 Berlina (8D2, B5) 1.9 TDI, AUDI A4 Berlina (8D2, B5) 1.8 quattro, AUDI A4 Berlina (8D2, B5) 1.8 T quattro, AUDI A4 Berlina (8D2, B5) 2.6 quattro, AUDI A4 Berlina (8D2, B5) 2.8 quattro, AUDI Cabriolet (8G7, B4) 1.9 TDI, AUDI A4 Avant (8D5, B5) 1.6, AUDI A4 Avant (8D5, B5) 1.8, AUDI A4 Avant (8D5, B5) 1.8 T, AUDI A4 Avant (8D5, B5) 2.6, (+ 55)

Los pasos a efectuar pueden variar ligeramente dependiendo del diseño del vehículo.

SUSTITUCIÓN: FILTROS DE AIRE - AUDI A4 B5 BERLINA.
HERRAMIENTAS USTED NECESITA:



- Destornillador philips
- Palanca
- Toalla de microfibra
- Cubreguardabarros

COMPRAR HERRAMIENTAS

Sustitución: filtros de aire - Audi A4 B5 berlina. Consejo:

- Respete los plazos, las recomendaciones y los requisitos de uso de las piezas de recambio proporcionados por el fabricante.
- Todo el trabajo debería ser realizado con el motor parado.

SUSTITUCIÓN: FILTROS DE AIRE - AUDI A4 B5 BERLINA. REALICE LOS SIGUIENTES PASOS:

1 Abra la capota.




2 Utilice un protector de aletas para evitar daños en la pintura y en las partes de plástico del automóvil.




3 Separe la carcasa del conducto de aire de la carcasa del filtro de aire.



4 Desenrosque las sujeciones del escudo térmico de la carcasa del filtro de aire. Utilice un destornillador Phillips.



5 Retire el escudo térmico de la carcasa del filtro de aire.



6 Suelte los clips de la cubierta del filtro de aire. Use una palanca.



7 Levante ligeramente la cubierta de la carcasa del filtro de aire.




8 Saque de la carcasa del filtro el elemento filtrante de recambio.



- 9 Cubra el manguito de admisión de aire con una toalla de microfibra para evitar que el polvo y la suciedad penetren en el sistema.




- 10 Limpie la cubierta y la carcasa del filtro de aire.




Sustitución: filtros de aire - Audi A4 B5 berlina. Los profesionales recomiendan:

- Antes de limpiar la cubierta y la carcasa del filtro de aire, cubra las partes del conducto de aire, el sensor del flujo de masa de aire (si está disponible), la válvula de mariposa con un trapo limpio.

- 11 Retire la toalla de microfibra del manguito de admisión de aire.




- 12** Inserte en la carcasa del filtro el nuevo elemento filtrante. Asegúrese de que el borde del filtro encaje firmemente en la carcasa.



Sustitución: filtros de aire - Audi A4 B5 berlina. Consejo de AUTODOC:

- Verifique la posición correcta del elemento filtrante. Evite su deformación.
- Durante la instalación, asegúrese de evitar que el polvo y la suciedad entren en la carcasa del filtro de aire.
- ¡Atención! Utilice filtros de calidad - Audi A4 B5 berlina.


- 13** Instale la tapa del filtro de aire. Fíjela.



AUTODOC recomienda:

- Sustitución: filtros de aire - Audi A4 B5 berlina. Para evitar causar daños a la pieza durante la instalación, no aplique una fuerza excesiva.


14 Presione los clips de la cubierta del filtro de aire en su lugar.




15 Instale el escudo térmico de la carcasa del filtro de aire.



16 Atornille las sujeciones del escudo térmico de la carcasa del filtro de aire. Utilice un destornillador Phillips.



17 Instale la carcasa del conducto de aire.



18 Retire el protector de aletas del guardabarros.

19

Cierre la capota.



¡BIEN HECHO! 

VER MÁS TUTORIALES

AUTODOC – LAS PIEZAS DE REPUESTO DE CALIDAD Y ASEQUIBLES ONLINE

APLICACIÓN PARA MÓVIL AUTODOC: ATRAPE GRANDES OFERTAS Y REALICE COMPRAS CÓMODAMENTE



+ AUTODOC

GET IT ON
Google Play

Download on the
App Store

Download

UNA ENORME SELECCIÓN DE PIEZAS DE REPUESTO PARA SU COCHE

COMPRA PIEZAS DE REPUESTO PARA AUDI

FILTROS DE AIRE: UNA AMPLIA SELECCIÓN

ELIJA PIEZAS DE COCHE PARA AUDI A4 B5 BERLINA

FILTROS DE AIRE PARA AUDI: COMPRE AHORA

FILTROS DE AIRE PARA AUDI A4 B5 BERLINA: LAS MEJORES PROMOCIONES Y OFERTAS

RESPONSABILIDAD:

El documento contiene sólo los consejos y las recomendaciones que pueden ser útiles para Usted durante las obras de reparación y sustitución. AUTODOC no se responsabiliza por cualquier daño, detrimento y acto dañoso de la propiedad ocasionados durante las obras de reparación y sustitución como consecuencia del uso e interpretación incorrectos de la información proporcionada.

AUTODOC no se responsabiliza por cualesquier falta e imprecisión posibles en esta instrucción. La información proporcionada sirve exclusivamente para la familiarización y no puede sustituir la consulta de los especialistas.

AUTODOC no se responsabiliza por el uso incorrecto y de riesgo con daño del equipo de reparación, las herramientas y las piezas de recambio de coches. AUTODOC insiste en proceder con cuidado y seguir las normas de seguridad durante la realización de cualquier obra de reparación y sustitución. Recuerden que el uso de las piezas de recambio de mala calidad no le garantiza el nivel necesario de seguridad en las carreteras.

© Copyright 2023. Todos los contenidos de esta página web, especialmente textos, fotografías y gráficos, son protegidos por las leyes de copyright. Todos los derechos, entre los que se incluye la copia, divulgación a terceros, edición y traducción son propiedad de AUTODOC SE.