AUTODOC CLUB

Cómo cambiar: escobillas limpiaparabrisas de la parte trasera - **Toyota Aygo AB1** | Guía de sustitución

VIDEO TUTORIAL

¡Importante!

Este procedimiento de sustitución puede ser utilizado para:
TOYOTA Yaris I Hatchback (P1) 1.0 (SCP10_), TOYOTA Yaris I Hatchback (P1) 1.5 (NCP13_), TOYOTA Yaris I Hatchback (P1) 1.4 D-4D (NLP10_), TOYOTA Yaris I Hatchback (P1) 1.3 (SCP12_), TOYOTA Aygo (AB10) 1, TOYOTA Aygo (AB10) 1.4 HDi, TOYOTA Aygo (AB10) 1.0 GPL (KGB10_)

Los pasos a efectuar pueden variar ligeramente dependiendo del diseño del vehículo.

SUSTITUCIÓN: ESCOBILLAS LIMPIAPARABRISAS - TOYOTA AYGO AB1. LISTA DE LAS HERRAMIENTAS QUE VA A NECESITAR:



- Destornillador Plano

COMPRAR HERRAMIENTAS

AUTODOC recomienda:

- ¡Advertencia! Apague el motor antes de comenzar cualquier trabajo - Toyota Aygo AB1.

LLEVE A CABO LA SUSTITUCIÓN MANTENIENDO EL SIGUIENTE ORDEN:

1 Prepare los limpiaparabrisas nuevos.

2 Aparte la palanca de limpiaparabrisas fuera de la superficie de cristal hasta el fin.

3 Presione el clip de fijación. Utilice un destornillador plano. Retire la escobilla del brazo del limpiaparabrisas.



Sustitución: escobillas limpiaparabrisas - Toyota Aygo AB1. Los profesionales recomiendan:

- Cuando reemplace la escobilla, tenga cuidado para prevenir que el brazo de limpiaparabrisas, con resorte incorporado, golpee el cristal.

4 Instale la nueva escobilla y presione con cuidado el brazo del limpiaparabrisas hacia abajo hasta el cristal.



Sustitución: escobillas limpiaparabrisas - Toyota Aygo AB1. Consejo de AUTODOC:

- No tome la escobilla del limpiaparabrisas por el borde de trabajo de goma para no dañar la capa de grafito.
- Asegúrese de que la cuchilla de goma de la escobilla está apretada perfectamente contra el cristal por toda la longitud.

5 Encienda el arranque.



6 Después de la instalación verifique el funcionamiento del limpiaparabrisas.

¡BIEN HECHO!

VER MÁS TUTORIALES

AUTODOC — LAS PIEZAS DE REPUESTO DE CALIDAD Y ASEQUIBLES ONLINE

UNA ENORME SELECCIÓN DE PIEZAS DE REPUESTO PARA SU COCHE

COMPRE PIEZAS DE REPUESTO PARA TOYOTA

ESCOBILLAS LIMPIAPARABRISAS: UNA AMPLIA SELECCIÓN

ELIJA PIEZAS DE COCHE PARA TOYOTA AYGO AB1

ESCOBILLAS LIMPIAPARABRISAS PARA TOYOTA: COMPRE AHORA

ESCOBILLAS LIMPIAPARABRISAS PARA TOYOTA AYGO AB1: LAS MEJORES PROMOCIONES Y OFERTAS

ⓘ RESPONSABILIDAD:

El documento contiene sólo los consejos y las recomendaciones que pueden ser útiles para Usted durante las obras de reparación y sustitución. AUTODOC no se responsabiliza por cualquier daño, detrimento y acto dañoso de la propiedad ocasionados durante las obras de reparación y sustitución como consecuencia del uso e interpretación incorrectos de la información proporcionada.

AUTODOC no se responsabiliza por cualesquier falta e imprecisión posibles en esta instrucción. La información proporcionada sirve exclusivamente para la familiarización y no puede sustituir la consulta de los especialistas.

AUTODOC no se responsabiliza por el uso incorrecto y de riesgo con daño del equipo de reparación, las herramientas y las piezas de recambio de coches. AUTODOC insiste en proceder con cuidado y seguir las normas de seguridad durante la realización de cualquier obra de reparación y sustitución. Recuerden que el uso de las piezas de recambio de mala calidad no le garantiza el nivel necesario de seguridad en las carreteras.

© Copyright 2021. Todos los contenidos de esta página web, especialmente textos, fotografías y gráficos, son protegidos por las leyes de copyright. Todos los derechos, entre los que se incluye la copia, divulgación a terceros, edición y traducción son propiedad de AUTODOC GmbH.