



Cómo cambiar: escobillas
limpiaparabrisas de la
parte trasera - **Citroen C1**
1 PM PN | Guía de
sustitución

VIDEO TUTORIAL



ⓘ ¡Importante!

Este procedimiento de sustitución puede ser utilizado para:
CITROËN C1 I 1.0, CITROËN C1 I 1.4 HDi

Los pasos a efectuar pueden variar ligeramente dependiendo del diseño del vehículo.

SUSTITUCIÓN: ESCOBILLAS LIMPIAPARABRISAS -
CITROEN C1 1 PM PN. LISTA DE LAS HERRAMIENTAS
QUE VA A NECESITAR:



- Destornillador Plano

COMPRAR HERRAMIENTAS


AUTODOC recomienda:

- ¡Advertencia! Apague el motor antes de comenzar cualquier trabajo - Citroen C1 1 PM PN.

LLEVE A CABO LA SUSTITUCIÓN MANTENIENDO EL SIGUIENTE ORDEN:


1

Prepare los limpiaparabrisas nuevos.




2

Aparte la palanca de limpiaparabrisas fuera de la superficie de cristal hasta el fin.



3

Presione el clip de fijación. Utilice un destornillador plano.



4

Retire la escobilla del brazo del limpiaparabrisas.



Sustitución: escobillas limpiaparabrisas - Citroen C1 1 PM PN. Consejo de AUTODOC:

- Cuando reemplace la escobilla, tenga cuidado para prevenir que el brazo de limpiaparabrisas, con resorte incorporado, golpee el cristal.

5

Instale la nueva escobilla y presione con cuidado el brazo del limpiaparabrisas hacia abajo hasta el cristal.



Sustitución: escobillas limpiaparabrisas - Citroen C1 1 PM PN. Los expertos de AUTODOC recomiendan:


- No tome la escobilla del limpiaparabrisas por el borde de trabajo de goma para no dañar la capa de grafito.
- Asegúrese de que la cuchilla de goma de la escobilla está apretada perfectamente contra el cristal por toda la longitud.

6

Encienda el arranque.

7

Después de la instalación verifique el funcionamiento del limpiaparabrisas.



¡BIEN HECHO! 

VER MÁS TUTORIALES

AUTODOC – LAS PIEZAS DE REPUESTO DE CALIDAD Y ASEQUIBLES ONLINE

APLICACIÓN PARA MÓVIL AUTODOC: ATRAPE GRANDES OFERTAS Y REALICE COMPRAS CÓMODAMENTE



AUTODOC+

GET IT ON
 Google Play

Download on the
 App Store

Download

UNA ENORME SELECCIÓN DE PIEZAS DE REPUESTO PARA SU COCHE

COMPRA PIEZAS DE REPUESTO PARA CITROEN

ESCOBILLAS LIMPIAPARABRISAS: UNA AMPLIA SELECCIÓN

ELIJA PIEZAS DE COCHE PARA CITROEN C1 1 PM PN

ESCOBILLAS LIMPIAPARABRISAS PARA CITROEN: COMPRE AHORA

ESCOBILLAS LIMPIAPARABRISAS PARA CITROEN C1 1 PM PN: LAS MEJORES PROMOCIONES Y OFERTAS

ⓘ RESPONSABILIDAD:

El documento contiene sólo los consejos y las recomendaciones que pueden ser útiles para Usted durante las obras de reparación y sustitución. AUTODOC no se responsabiliza por cualquier daño, detrimento y acto dañoso de la propiedad ocasionados durante las obras de reparación y sustitución como consecuencia del uso e interpretación incorrectos de la información proporcionada.

AUTODOC no se responsabiliza por cualesquier falta e imprecisión posibles en esta instrucción. La información proporcionada sirve exclusivamente para la familiarización y no puede sustituir la consulta de los especialistas.

AUTODOC no se responsabiliza por el uso incorrecto y de riesgo con daño del equipo de reparación, las herramientas y las piezas de recambio de coches. AUTODOC insiste en proceder con cuidado y seguir las normas de seguridad durante la realización de cualquier obra de reparación y sustitución. Recuerden que el uso de las piezas de recambio de mala calidad no le garantiza el nivel necesario de seguridad en las carreteras.

© Copyright 2021. Todos los contenidos de esta página web, especialmente textos, fotografías y gráficos, son protegidos por las leyes de copyright. Todos los derechos, entre los que se incluye la copia, divulgación a terceros, edición y traducción son propiedad de AUTODOC GmbH.