



Cómo cambiar: piloto
intermitente - **Mercedes**
W124 | Guía de
sustitución

VIDEO TUTORIAL



¡Importante!

Este procedimiento de sustitución puede ser utilizado para:

MERCEDES-BENZ Sedán (W124) 200 2.0 (124.020), MERCEDES-BENZ Sedán (W124) 200 E 2.0 (124.021), MERCEDES-BENZ Sedán (W124) 230 E 2.3 (124.023), MERCEDES-BENZ Sedán (W124) 260 E 2.6 4-matic (124.226), MERCEDES-BENZ Sedán (W124) 260 E 2.6 (124.026), MERCEDES-BENZ Sedán (W124) 300 E 3.0, MERCEDES-BENZ Sedán (W124) 300 E 3.0 (124.030), MERCEDES-BENZ Sedán (W124) 300 E 3.0 4-matic (124.230), MERCEDES-BENZ Sedán (W124) 300 E 3.0 4-matic, MERCEDES-BENZ Sedán (W124) 200 D 2.0 (124.120), MERCEDES-BENZ Sedán (W124) 250 D 2.5 (124.125), MERCEDES-BENZ Clase E Berlina (W124) E 250 D (124.126, 124.129), MERCEDES-BENZ Sedán (W124) 250 2.5 Turbodiésel (124.128), MERCEDES-BENZ Sedán (W124) 300 D 3.0 (124.130), MERCEDES-BENZ Sedán (W124) 300 D 3.0 4-matic (124.330), (+ 74)

Los pasos a efectuar pueden variar ligeramente dependiendo del diseño del vehículo.

SUSTITUCIÓN: PILOTO INTERMITENTE - MERCEDES
W124. LISTA DE LAS HERRAMIENTAS QUE VA A
NECESITAR:



- Grasa dieléctrica


[COMPRAR HERRAMIENTAS](#)

Sustitución: piloto intermitente - Mercedes W124. Consejo de AUTODOC:


- Todo el trabajo debería ser realizado con el motor parado.

SUSTITUCIÓN: PILOTO INTERMITENTE - MERCEDES W124. UTILICE EL SIGUIENTE PROCEDIMIENTO:

1 Abra el capó.



2 Presione el clip de retención de la luz intermitente.



3 Retire la luz intermitente.




4 Separe el conector de la luz intermitente.



5

Trate el conector de la luz intermitente. Utilice grasa dieléctrica.




6

Inserte una bombilla en una nueva luz intermitente.



7

Una el conector de la luz intermitente.




8

Instale la nueva luz intermitente.



9

Encaje a presión la luz intermitente de nuevo en su lugar.




10

Compruebe si la luz intermitente funciona correctamente.



11

Cierre el capó.



¡BIEN HECHO! 

VER MÁS TUTORIALES

AUTODOC – LAS PIEZAS DE REPUESTO DE CALIDAD Y ASEQUIBLES ONLINE

APLICACIÓN PARA MÓVIL AUTODOC: ATRAPE GRANDES OFERTAS Y REALICE COMPRAS CÓMODAMENTE



+ AUTODOC

GET IT ON
Google Play

Download on the
App Store

Download

UNA ENORME SELECCIÓN DE PIEZAS DE REPUESTO PARA SU COCHE

COMPRE PIEZAS DE REPUESTO PARA MERCEDES

PILOTO INTERMITENTE ADICIONAL: UNA AMPLIA SELECCIÓN

ELIJA PIEZAS DE COCHE PARA MERCEDES W124

**PILOTO INTERMITENTE ADICIONAL PARA MERCEDES:
COMPRA AHORA**

**PILOTO INTERMITENTE ADICIONAL PARA MERCEDES
W124: LAS MEJORES PROMOCIONES Y OFERTAS**

RESPONSABILIDAD:

El documento contiene sólo los consejos y las recomendaciones que pueden ser útiles para Usted durante las obras de reparación y sustitución. AUTODOC no se responsabiliza por cualquier daño, detrimento y acto dañoso de la propiedad ocasionados durante las obras de reparación y sustitución como consecuencia del uso e interpretación incorrectos de la información proporcionada.

AUTODOC no se responsabiliza por cualesquier falta e imprecisión posibles en esta instrucción. La información proporcionada sirve exclusivamente para la familiarización y no puede sustituir la consulta de los especialistas.

AUTODOC no se responsabiliza por el uso incorrecto y de riesgo con daño del equipo de reparación, las herramientas y las piezas de recambio de coches. AUTODOC insiste en proceder con cuidado y seguir las normas de seguridad durante la realización de cualquier obra de reparación y sustitución. Recuerden que el uso de las piezas de recambio de mala calidad no le garantiza el nivel necesario de seguridad en las carreteras.

© Copyright 2023. Todos los contenidos de esta página web, especialmente textos, fotografías y gráficos, son protegidos por las leyes de copyright. Todos los derechos, entre los que se incluye la copia, divulgación a terceros, edición y traducción son propiedad de AUTODOC SE.