AUTODOC CLUB

Cómo cambiar: amortiguador de maletero - **Fiat Punto 199** | Guía de sustitución

VIDEO TUTORIAL

¡Importante!

Este procedimiento de sustitución puede ser utilizado para:
FIAT PUNTO EVO (199) 1.4 Natural Power, FIAT PUNTO EVO (199) 1.3 D Multijet, FIAT PUNTO EVO (199) 1.2, FIAT GRANDE PUNTO (199) 1.2, FIAT GRANDE PUNTO (199) 1.4 Natural Power, FIAT PUNTO EVO (199) 1.4, FIAT GRANDE PUNTO (199) 1.3 D Multijet, FIAT GRANDE PUNTO (199) 1.4, FIAT GRANDE PUNTO (199) 1.4 LPG, FIAT GRANDE PUNTO (199) 1.9 D Multijet, FIAT GRANDE PUNTO (199) 1.6 D Multijet, FIAT PUNTO EVO (199) 1.4 LPG, FIAT PUNTO (199) 0.9 Bifuel, FIAT GRANDE PUNTO (199) 1.4 16V, FIAT GRANDE PUNTO (199) 1.4 T-Jet, (+ 12)

Los pasos a efectuar pueden variar ligeramente dependiendo del diseño del vehículo.

SUSTITUCIÓN: AMORTIGUADOR DE MALETERO - FIAT PUNTO 199. HERRAMIENTAS USTED QUE VA A NECESITAR:

- Destornillador Plano
- Gato de transmisión hidráulica

COMPRAR HERRAMIENTAS

Sustitución: amortiguador de maletero - Fiat Punto 199. Los expertos de AUTODOC recomiendan:

- Los amortiguadores de gas derecho e izquierdo de la puerta del maletero deben reemplazarse simultáneamente.
- El procedimiento de reemplazo es idéntico para los amortiguadores de gas derecho e izquierdo de la puerta del maletero.
- Todo el trabajo debería ser realizado con el motor parado.

SUSTITUCIÓN: AMORTIGUADOR DE MALETERO - FIAT PUNTO 199. SECUENCIA DE PASOS RECOMENDADA:

1 Abra la tapa del maletero.



2 Sostenga la puerta del maletero. Utilice un gato de transmisión hidráulica.

3 Libere el anillo de seguridad que conecta el amortiguador de gas a la puerta del maletero. Utilice un destornillador plano.

4 Libere el anillo de seguridad que conecta el amortiguador de gas a la carrocería del automóvil. Utilice un destornillador plano.



Sustitución: amortiguador de maletero - Fiat Punto 199. Consejo:

- Para evitar lesiones, asegúrese de sostener la puerta del maletero mientras desmonta los amortiguadores de gas.

5 Retire el amortiguador de gas de la puerta del maletero.



6 Libere el anillo de seguridad que conecta el amortiguador de gas a la puerta del maletero. Utilice un destornillador plano.

7 Libere el anillo de seguridad que conecta el amortiguador de gas a la carrocería del automóvil. Utilice un destornillador plano.



Sustitución: amortiguador de maletero - Fiat Punto 199. AUTODOC recomienda:

- Para evitar lesiones, asegúrese de sostener la puerta del maletero mientras desmonta los amortiguadores de gas.

8 Retire el amortiguador de gas de la puerta del maletero.



9 Instale el nuevo amortiguador de gas de la puerta del maletero.

Sustitución: amortiguador de maletero - Fiat Punto 199. Consejo de AUTODOC:

- Para evitar lesiones, asegúrese de sostener la puerta del maletero mientras desmonta los amortiguadores de gas.

10 Haga encajar la arandela de ajuste que conecta el amortiguador de gas a la puerta del maletero.



11 Haga encajar la arandela de ajuste que conecta el amortiguador de gas a la carrocería del automóvil.



12 Instale el nuevo amortiguador de gas de la puerta del maletero.



Sustitución: amortiguador de maletero - Fiat Punto 199. Los profesionales recomiendan:

- Para evitar lesiones, asegúrese de sostener la puerta del maletero mientras desmonta los amortiguadores de gas.

13 Haga encajar la arandela de ajuste que conecta el amortiguador de gas a la puerta del maletero.



14 Haga encajar la arandela de ajuste que conecta el amortiguador de gas a la carrocería del automóvil.

15 Extraiga el gato de transmisión hidráulica.

AUTODOC recomienda:

- Fiat Punto 199 - No descienda el gato de transmisión de forma brusca para evitar causar daños a los componentes y mecanismos del coche.

16 Compruebe el estado de funcionamiento de los muelles de gas del maletero después de haberlos instalado.

17 Cierre la tapa del maletero.



¡BIEN HECHO!

VER MÁS TUTORIALES

AUTODOC — LAS PIEZAS DE REPUESTO DE CALIDAD Y ASEQUIBLES ONLINE

UNA ENORME SELECCIÓN DE PIEZAS DE REPUESTO PARA SU COCHE

COMPRE PIEZAS DE REPUESTO PARA FIAT

AMORTIGUADOR DE MALETERO: UNA AMPLIA SELECCIÓN

ELIJA PIEZAS DE COCHE PARA FIAT PUNTO 199

AMORTIGUADOR DE MALETERO PARA FIAT: COMPRE AHORA

AMORTIGUADOR DE MALETERO PARA FIAT PUNTO 199: LAS MEJORES PROMOCIONES Y OFERTAS

ⓘ RESPONSABILIDAD:

El documento contiene sólo los consejos y las recomendaciones que pueden ser útiles para Usted durante las obras de reparación y sustitución. AUTODOC no se responsabiliza por cualquier daño, detrimento y acto dañoso de la propiedad ocasionados durante las obras de reparación y sustitución como consecuencia del uso e interpretación incorrectos de la información proporcionada.

AUTODOC no se responsabiliza por cualesquier falta e imprecisión posibles en esta instrucción. La información proporcionada sirve exclusivamente para la familiarización y no puede sustituir la consulta de los especialistas.

AUTODOC no se responsabiliza por el uso incorrecto y de riesgo con daño del equipo de reparación, las herramientas y las piezas de recambio de coches. AUTODOC insiste en proceder con cuidado y seguir las normas de seguridad durante la realización de cualquier obra de reparación y sustitución. Recuerden que el uso de las piezas de recambio de mala calidad no le garantiza el nivel necesario de seguridad en las carreteras.

© Copyright 2023. Todos los contenidos de esta página web, especialmente textos, fotografías y gráficos, son protegidos por las leyes de copyright. Todos los derechos, entre los que se incluye la copia, divulgación a terceros, edición y traducción son propiedad de AUTODOC SE.