AUTODOC CLUB

Cómo cambiar: filtro de polen - **Ford Fiesta V JH JD** | Guía de sustitución

VIDEO TUTORIAL

¡Importante!

Este procedimiento de sustitución puede ser utilizado para:
FORD Fiesta Mk5 Hatchback (JH1, JD1, JH3, JD3) 1.0, FORD Fiesta Mk5 Hatchback (JH1, JD1, JH3, JD3) 1.0 Flex, FORD Fiesta Mk5 Berlina (JAS, JBS) 1.4 TDCi, FORD Fiesta Mk5 Hatchback (JH1, JD1, JH3, JD3) 1.6, FORD Fiesta Mk5 Hatchback (JH1, JD1, JH3, JD3) 1.6 Flex, FORD FUSION Sedán CD3 2.3, FORD Fiesta Mk5 Hatchback (JH1, JD1, JH3, JD3) 1.4 TDCi, FORD Fiesta Mk5 Hatchback (JH1, JD1, JH3, JD3) 1.3, FORD Fiesta Mk5 Hatchback (JH1, JD1, JH3, JD3) 1.6 16V, FORD FUSION (JU_) 1.4, FORD FUSION (JU_) 1.6, FORD FUSION (JU_) 1.4 TDCi, FORD Fiesta Mk5 Hatchback (JH1, JD1, JH3, JD3) 1.25 16V, FORD Fiesta Mk5 Hatchback (JH1, JD1, JH3, JD3) 1.6 TDCi, FORD FUSION (JU_) 1.6 TDCi, (+ 22)

Los pasos a efectuar pueden variar ligeramente dependiendo del diseño del vehículo.

SUSTITUCIÓN: FILTRO DE POLEN - FORD FIESTA V JH JD. HERRAMIENTAS QUE PODRÍA NECESITAR:



- Llave de vaso n° 10
- Punta Torx T20
- Llave de trinquete
- Herramienta de extracción de clips

COMPRAR HERRAMIENTAS

Sustitución: filtro de polen - Ford Fiesta V JH JD. Los profesionales recomiendan:

- Cambie el filtro de habitáculo no menos de una vez cada medio año, en el inicio de la temporada de primavera y la de otoño.
- Respete los plazos, las recomendaciones y los requisitos de uso de las piezas de recambio proporcionados por el fabricante.
- Si el flujo de aire en el habitáculo se ha disminuido bruscamente, sustituya el filtro antes de lo que está previsto en el plan de mantenimiento técnico.
- ¡Advertencia! Apague el motor antes de comenzar cualquier trabajo - Ford Fiesta V JH JD.

LLEVE A CABO LA SUSTITUCIÓN MANTENIENDO EL SIGUIENTE ORDEN:

1 Desatornille la sujeción del pedal del acelerador y muévala hacia un lado. Use un vaso de impacto del n.º 10. Utilice una llave de trinquete.



2 Retire los clips del panel lateral de plástico. Utilice una herramienta de extracción de clips.



3 Retire la cubierta lateral de plástico.

4 Desatornille las sujeciones de la cubierta de la carcasa del filtro de habitáculo. Utilice Torx T20. Utilice una llave de trinquete.



5 Quite la tapa del cuerpo del filtro de habitáculo.



AUTODOC recomienda:

- Sustitución: filtro de polen - Ford Fiesta V JH JD. No aplique una fuerza excesiva al retirar la pieza, ya que esto podría dañarla.

6 Saque el filtro de habitáculo.

Sustitución: filtro de polen - Ford Fiesta V JH JD. Los expertos de AUTODOC recomiendan:

- No trate de limpiar y volver a usar el mismo filtro, esto afectará la calidad de limpieza del aire en el habitáculo del vehículo.

7 Instale el filtro de cabina en su asiento de montaje.

AUTODOC recomienda:

- Sustitución: filtro de polen - Ford Fiesta V JH JD. Asegúrese de colocar el elemento filtrante en la posición correcta. Evite la desalineación.
- Tenga en cuenta la marca de la dirección de la corriente de aire en el filtro.
- Ford Fiesta V JH JD - Es muy importante utilizar sólo filtros de alta calidad.

8 Instale la tapa del cuerpo del filtro de habitáculo.

AUTODOC recomienda:

- Sustitución: filtro de polen - Ford Fiesta V JH JD. No aplique una fuerza excesiva durante la instalación. Esto podría dañar las sujeciones.

9 Atornille las sujeciones de la cubierta de la carcasa del filtro de habitáculo. Utilice Torx T20. Utilice una llave de trinquete.

10 Instale el panel de plástico lateral.



11 Vuelva a colocar los clips del panel lateral de plástico.



12 Vuelva a colocar el pedal del acelerador en su posición inicial y atornille su sujeción. Use un vaso de impacto del n.º 10. Utilice una llave de trinquete.



13 Encienda el arranque.

14 Encienda el sistema de aire acondicionado. Esto es necesario para asegurarse de que el componente funciona correctamente.

15 Apague el arranque.

¡BIEN HECHO!

VER MÁS TUTORIALES

AUTODOC — LAS PIEZAS DE REPUESTO DE CALIDAD Y ASEQUIBLES ONLINE

UNA ENORME SELECCIÓN DE PIEZAS DE REPUESTO PARA SU COCHE

COMPRE PIEZAS DE REPUESTO PARA FORD

FILTRO DE POLEN: UNA AMPLIA SELECCIÓN

ELIJA PIEZAS DE COCHE PARA FORD FIESTA V JH JD

FILTRO DE POLEN PARA FORD: COMPRE AHORA

FILTRO DE POLEN PARA FORD FIESTA V JH JD: LAS MEJORES PROMOCIONES Y OFERTAS

ⓘ RESPONSABILIDAD:

El documento contiene sólo los consejos y las recomendaciones que pueden ser útiles para Usted durante las obras de reparación y sustitución. AUTODOC no se responsabiliza por cualquier daño, detrimento y acto dañoso de la propiedad ocasionados durante las obras de reparación y sustitución como consecuencia del uso e interpretación incorrectos de la información proporcionada.

AUTODOC no se responsabiliza por cualesquier falta e imprecisión posibles en esta instrucción. La información proporcionada sirve exclusivamente para la familiarización y no puede sustituir la consulta de los especialistas.

AUTODOC no se responsabiliza por el uso incorrecto y de riesgo con daño del equipo de reparación, las herramientas y las piezas de recambio de coches. AUTODOC insiste en proceder con cuidado y seguir las normas de seguridad durante la realización de cualquier obra de reparación y sustitución. Recuerden que el uso de las piezas de recambio de mala calidad no le garantiza el nivel necesario de seguridad en las carreteras.

© Copyright 2023. Todos los contenidos de esta página web, especialmente textos, fotografías y gráficos, son protegidos por las leyes de copyright. Todos los derechos, entre los que se incluye la copia, divulgación a terceros, edición y traducción son propiedad de AUTODOC SE.