



Cómo cambiar: escobillas
limpiaparabrisas de la
parte trasera - **Ford**
Fiesta JA8 | Guía de
sustitución

VIDEO TUTORIAL

**i ¡Importante!**

Este procedimiento de sustitución puede ser utilizado para:

FORD MONDEO IV Turnier (BA7) 2.0 TDCi, FORD MONDEO IV Turnier (BA7) 2.0 LPG,
FORD MONDEO IV Turnier (BA7) 1.6 Ti, FORD MONDEO IV Turnier (BA7) 1.6
EcoBoost, FORD MONDEO IV Turnier (BA7) 2.0 EcoBoost, FORD MONDEO IV Turnier
(BA7) 1.6 TDCi, FORD MONDEO IV Turnier (BA7) 2.2 TDCi, FORD FOCUS III 1.6 Ti,
FORD FOCUS III 1.6 Flexifuel, FORD FOCUS III 1.6 EcoBoost, FORD FOCUS III 1.6 TDCi,
FORD FOCUS III 2.0 TDCi, FORD FOCUS III Turnier 1.6 Ti, FORD FOCUS III Turnier 1.6
Flexifuel, FORD FOCUS III Turnier 1.6 EcoBoost, (+ 70)

Los pasos a efectuar pueden variar ligeramente dependiendo del diseño del vehículo.

Sustitución: escobillas limpiaparabrisas - Ford Fiesta JA8. AUTODOC recomienda:


- Todo el trabajo debería ser realizado con el motor parado.

SUSTITUCIÓN: ESCOBILLAS LIMPIAPARABRISAS - FORD FIESTA JA8. REALICE LOS SIGUIENTES PASOS:


1 Prepare los limpiaparabrisas nuevos.



2 Aparte la palanca de limpiaparabrisas fuera de la superficie de cristal hasta el fin.




3 Presione el clip de fijación.



4

Retire la escobilla del brazo del limpiaparabrisas.



Sustitución: escobillas limpiaparabrisas - Ford Fiesta JA8. Los expertos de AUTODOC recomiendan:

- Cuando reemplace la escobilla, tenga cuidado para prevenir que el brazo de limpiaparabrisas, con resorte incorporado, golpee el cristal.

5

Instale la nueva escobilla y presione con cuidado el brazo del limpiaparabrisas hacia abajo hasta el cristal.



Sustitución: escobillas limpiaparabrisas - Ford Fiesta JA8. AUTODOC recomienda:

- No tome la escobilla del limpiaparabrisas por el borde de trabajo de goma para no dañar la capa de grafito.
- Asegúrese de que la cuchilla de goma de la escobilla está apretada perfectamente contra el cristal por toda la longitud.

6

Encienda el arranque.

7

Después de la instalación verifique el funcionamiento del limpiaparabrisas.

**¡BIEN HECHO!** **VER MÁS TUTORIALES**

AUTODOC – LAS PIEZAS DE REPUESTO DE CALIDAD Y ASEQUIBLES ONLINE

APLICACIÓN PARA MÓVIL AUTODOC: ATRAPE GRANDES OFERTAS Y REALICE COMPRAS CÓMODAMENTE



+ AUTODOC

GET IT ON
Google Play

Download on the
App Store

Download

UNA ENORME SELECCIÓN DE PIEZAS DE REPUESTO PARA SU COCHE

COMPRA PIEZAS DE REPUESTO PARA FORD

ESCOBILLAS LIMPIAPARABRISAS: UNA AMPLIA SELECCIÓN

ELIJA PIEZAS DE COCHE PARA FORD FIESTA JA8

ESCOBILLAS LIMPIAPARABRISAS PARA FORD: COMPRE AHORA

ESCOBILLAS LIMPIAPARABRISAS PARA FORD FIESTA JA8: LAS MEJORES PROMOCIONES Y OFERTAS

RESPONSABILIDAD:

El documento contiene sólo los consejos y las recomendaciones que pueden ser útiles para Usted durante las obras de reparación y sustitución. AUTODOC no se responsabiliza por cualquier daño, detrimento y acto dañoso de la propiedad ocasionados durante las obras de reparación y sustitución como consecuencia del uso e interpretación incorrectos de la información proporcionada.

AUTODOC no se responsabiliza por cualesquier falta e imprecisión posibles en esta instrucción. La información proporcionada sirve exclusivamente para la familiarización y no puede sustituir la consulta de los especialistas.

AUTODOC no se responsabiliza por el uso incorrecto y de riesgo con daño del equipo de reparación, las herramientas y las piezas de recambio de coches. AUTODOC insiste en proceder con cuidado y seguir las normas de seguridad durante la realización de cualquier obra de reparación y sustitución. Recuerden que el uso de las piezas de recambio de mala calidad no le garantiza el nivel necesario de seguridad en las carreteras.

© Copyright 2023. Todos los contenidos de esta página web, especialmente textos, fotografías y gráficos, son protegidos por las leyes de copyright. Todos los derechos, entre los que se incluye la copia, divulgación a terceros, edición y traducción son propiedad de AUTODOC SE.