




Cómo sustituir: manilla
exterior de puerta
delantera en **FORD**
Transit Mk6 Tourneo —
guía de sustitución

VÍDEO TUTORIAL SIMILAR



Este vídeo muestra el procedimiento de sustitución de una pieza similar en otro vehículo

¡Importante!

Este procedimiento de sustitución puede ser utilizado para:
FORD TRANSIT TOURNEO 2.2 TDCi

Los pasos a efectuar pueden variar ligeramente dependiendo del diseño del vehículo.

Este tutorial ha sido creado basándose en el procedimiento de sustitución de una pieza de coche similar en: FORD TRANSIT MK-7 Furgón 2.2 TDCi

SUSTITUCIÓN: MANIJAS DE PUERTAS - FORD TRANSIT MK6 TOURNEO. HERRAMIENTAS USTED QUE VA A NECESITAR:



- Spray para contactos eléctricos
- Llave dinamométrica
- Llave de vaso de 10 mm
- Llave de carraca
- Destornillador Philips
- Herramienta para desmontar molduras de plástico

Comprar herramientas

Sustitución: manijas de puertas - FORD Transit Mk6 Tourneo. AUTODOC recomienda:

- El procedimiento de sustitución es idéntico para las manillas de las puertas delanteras de la izquierda y de la derecha.
- Todos los trabajos deberían ser efectuados con el encendido desconectado.

SUSTITUCIÓN: MANIJAS DE PUERTAS - FORD TRANSIT MK6 TOURNEO. SECUENCIA DE PASOS RECOMENDADA:

1

Abra la puerta del coche.



2

Desenrosque la sujeción de la manilla exterior de la puerta. Utilice una llave de vaso de 10 mm. Utilice una llave de carraca.




3

Retire la manilla exterior de la puerta.




4

Transfiera la varilla de la cerradura a una nueva manilla exterior de la puerta.




5

Instale la nueva manilla exterior de la puerta.




6

Apriete la sujeción de la manilla de la puerta. Utilice una llave de vaso de 10 mm. Utilice una llave dinamométrica. Par de apriete: 10 N·m.



7

Cierre la puerta del coche.



8

Compruebe que el nuevo componente funciona correctamente.

¡BIEN HECHO! 

VER MÁS TUTORIALES

AUTODOC – LAS PIEZAS DE REPUESTO DE CALIDAD Y ASEQUIBLES ONLINE

APLICACIÓN PARA MÓVIL AUTODOC: ATRAPE GRANDES OFERTAS Y REALICE COMPRAS CÓMODAMENTE



+ AUTODOC

GET IT ON  **Google Play**

 **Download on the App Store**

Download

UNA ENORME SELECCIÓN DE PIEZAS DE REPUESTO PARA SU COCHE

MANIJAS DE PUERTAS: UNA AMPLIA SELECCIÓN

RESPONSABILIDAD:

El documento contiene sólo los consejos y las recomendaciones que pueden ser útiles para Usted durante las obras de reparación y sustitución. AUTODOC no se responsabiliza por cualquier daño, detrimento y acto dañoso de la propiedad ocasionados durante las obras de reparación y sustitución como consecuencia del uso e interpretación incorrectos de la información proporcionada.

AUTODOC no se responsabiliza por cualesquier falta e imprecisión posibles en esta instrucción. La información proporcionada sirve exclusivamente para la familiarización y no puede sustituir la consulta de los especialistas.

AUTODOC no se responsabiliza por el uso incorrecto y de riesgo con daño del equipo de reparación, las herramientas y las piezas de recambio de coches. AUTODOC insiste en proceder con cuidado y seguir las normas de seguridad durante la realización de cualquier obra de reparación y sustitución. Recuerden que el uso de las piezas de recambio de mala calidad no le garantiza el nivel necesario de seguridad en las carreteras.

© Copyright 2024. Todos los contenidos de esta página web, especialmente textos, fotografías y gráficos, son protegidos por las leyes de copyright. Todos los derechos, entre los que se incluye la copia, divulgación a terceros, edición y traducción son propiedad de AUTODOC SE.