



Cómo cambiar: piloto
intermitente -
**MERCEDES-BENZ Clase
E Coupé (C124)** | Guía de
sustitución

VÍDEO TUTORIAL SIMILAR



Este vídeo muestra el procedimiento de sustitución de una pieza similar en otro vehículo

¡Importante!

Este procedimiento de sustitución puede ser utilizado para:

MERCEDES-BENZ Clase E Coupé (C124) E 200 (124.040), MERCEDES-BENZ Clase E Coupé (C124) E 220 (124.042), MERCEDES-BENZ Clase E Coupé (C124) E 320 (124.052), MERCEDES-BENZ Clase E Coupé (C124) E 36 AMG (124.052)

Los pasos a efectuar pueden variar ligeramente dependiendo del diseño del vehículo.

Este tutorial ha sido creado basándose en el procedimiento de sustitución de una pieza de coche similar en: MERCEDES-BENZ Clase E Berlina (W124) E 250 D (124.126, 124.129)

SUSTITUCIÓN: PILOTO INTERMITENTE - MERCEDES-
BENZ CLASE E COUPÉ (C124). LISTA DE LAS
HERRAMIENTAS QUE VA A NECESITAR:



- Grasa dieléctrica

[Comprar herramientas](#)

Sustitución: piloto intermitente - MERCEDES-BENZ Clase E Coupé (C124).
Consejo de AUTODOC:

- Todo el trabajo debería ser realizado con el motor parado.

SUSTITUCIÓN: PILOTO INTERMITENTE - MERCEDES-BENZ CLASE E COUPÉ (C124). UTILICE EL SIGUIENTE PROCEDIMIENTO:

1 Abra el capó.

2 Presione el clip de retención de la luz intermitente.




3 Retire la luz intermitente.




4 Separe el conector de la luz intermitente.




5 Trate el conector de la luz intermitente. Utilice grasa dieléctrica.




6 Inserte una bombilla en una nueva luz intermitente.




7 Una el conector de la luz intermitente.



8 Instale la nueva luz intermitente.



9 Encaje a presión la luz intermitente de nuevo en su lugar.



10

Compruebe si la luz intermitente funciona correctamente.



11

Cierre el capó.

¡BIEN HECHO! 

VER MÁS TUTORIALES

AUTODOC – LAS PIEZAS DE REPUESTO DE CALIDAD Y ASEQUIBLES ONLINE

APLICACIÓN PARA MÓVIL AUTODOC: ATRAPE GRANDES OFERTAS Y REALICE COMPRAS CÓMODAMENTE



+ AUTODOC

GET IT ON **Google Play**

Download on the **App Store**

Download

UNA ENORME SELECCIÓN DE PIEZAS DE REPUESTO PARA SU COCHE

PILOTO INTERMITENTE ADICIONAL: UNA AMPLIA SELECCIÓN

RESPONSABILIDAD:

El documento contiene sólo los consejos y las recomendaciones que pueden ser útiles para Usted durante las obras de reparación y sustitución. AUTODOC no se responsabiliza por cualquier daño, detrimento y acto dañoso de la propiedad ocasionados durante las obras de reparación y sustitución como consecuencia del uso e interpretación incorrectos de la información proporcionada.

AUTODOC no se responsabiliza por cualesquier falta e imprecisión posibles en esta instrucción. La información proporcionada sirve exclusivamente para la familiarización y no puede sustituir la consulta de los especialistas.

AUTODOC no se responsabiliza por el uso incorrecto y de riesgo con daño del equipo de reparación, las herramientas y las piezas de recambio de coches. AUTODOC insiste en proceder con cuidado y seguir las normas de seguridad durante la realización de cualquier obra de reparación y sustitución. Recuerden que el uso de las piezas de recambio de mala calidad no le garantiza el nivel necesario de seguridad en las carreteras.

© Copyright 2023. Todos los contenidos de esta página web, especialmente textos, fotografías y gráficos, son protegidos por las leyes de copyright. Todos los derechos, entre los que se incluye la copia, divulgación a terceros, edición y traducción son propiedad de AUTODOC SE.