



Cómo cambiar: piloto
intermitente - **Mercedes**
W201 | Guía de
sustitución

VIDEO TUTORIAL

**i ¡Importante!**

Este procedimiento de sustitución puede ser utilizado para:

MERCEDES-BENZ 190 (W201) E 1.8 (201.018), MERCEDES-BENZ 190 (W201) 2.0 (201.022), MERCEDES-BENZ 190 (W201) E 2.0 (201.024), MERCEDES-BENZ 190 (W201) 2.0 (201.023), MERCEDES-BENZ 190 (W201) E 2.0, MERCEDES-BENZ 190 (W201) E 2.3-16, MERCEDES-BENZ 190 (W201) E 2.3-16 (201.034), MERCEDES-BENZ 190 (W201) E 2.3, MERCEDES-BENZ 190 (W201) E 2.3 (201.028), MERCEDES-BENZ 190 (W201) E 2.5-16, MERCEDES-BENZ 190 (W201) E 2.6, MERCEDES-BENZ 190 (W201) D 2.0 (201.122), MERCEDES-BENZ 190 (W201) D 2.5 (201.126), MERCEDES-BENZ 190 (W201) Turbo-D 2.5 (201.128), MERCEDES-BENZ 190 (W201) E 2.6 (201.029), (+ 3)

Los pasos a efectuar pueden variar ligeramente dependiendo del diseño del vehículo.

SUSTITUCIÓN: PILOTO INTERMITENTE - MERCEDES W201. LISTA DE LAS HERRAMIENTAS QUE VA A NECESITAR:



• Grasa dieléctrica

• Cubreguardabarros

COMPRAR HERRAMIENTAS

Sustitución: piloto intermitente - Mercedes W201. Consejo de los expertos de AUTODOC:


- Todo el trabajo debería ser realizado con el motor parado.

SUSTITUCIÓN: PILOTO INTERMITENTE - MERCEDES W201. SECUENCIA DE PASOS RECOMENDADA:


1 Abra la capota.




2 Utilice un protector de aletas para evitar daños en la pintura y en las partes de plástico del automóvil.




3 Desenrosque la sujeción de la luz intermitente.



4 Retire la luz intermitente.




5 Separe el conector de la luz intermitente.




6 Trate el conector de la luz intermitente. Utilice grasa dieléctrica.



7 Inserte una bombilla en una nueva luz intermitente.



8 Una el conector de la luz intermitente.




9


Instale la nueva luz intermitente.

**10**

Atornille la sujeción de la luz intermitente.

**11**

Retire el protector de aletas del guardabarros.

**12**

Cierre el capó.



13

Compruebe si la luz intermitente funciona correctamente.



¡BIEN HECHO! 

[VER MÁS TUTORIALES](#)

AUTODOC – LAS PIEZAS DE REPUESTO DE CALIDAD Y ASEQUIBLES ONLINE

APLICACIÓN PARA MÓVIL AUTODOC: ATRAPE GRANDES OFERTAS Y REALICE COMPRAS CÓMODAMENTE



+ AUTODOC

GET IT ON
Google Play

Download on the
App Store

Download

UNA ENORME SELECCIÓN DE PIEZAS DE REPUESTO PARA SU COCHE

COMPRA PIEZAS DE REPUESTO PARA MERCEDES

PILOTO INTERMITENTE ADICIONAL: UNA AMPLIA SELECCIÓN

ELIJA PIEZAS DE COCHE PARA MERCEDES W201

**PILOTO INTERMITENTE ADICIONAL PARA MERCEDES:
COMPRA AHORA**

**PILOTO INTERMITENTE ADICIONAL PARA MERCEDES
W201: LAS MEJORES PROMOCIONES Y OFERTAS**

RESPONSABILIDAD:

El documento contiene sólo los consejos y las recomendaciones que pueden ser útiles para Usted durante las obras de reparación y sustitución. AUTODOC no se responsabiliza por cualquier daño, detrimento y acto dañoso de la propiedad ocasionados durante las obras de reparación y sustitución como consecuencia del uso e interpretación incorrectos de la información proporcionada.

AUTODOC no se responsabiliza por cualesquier falta e imprecisión posibles en esta instrucción. La información proporcionada sirve exclusivamente para la familiarización y no puede sustituir la consulta de los especialistas.

AUTODOC no se responsabiliza por el uso incorrecto y de riesgo con daño del equipo de reparación, las herramientas y las piezas de recambio de coches. AUTODOC insiste en proceder con cuidado y seguir las normas de seguridad durante la realización de cualquier obra de reparación y sustitución. Recuerden que el uso de las piezas de recambio de mala calidad no le garantiza el nivel necesario de seguridad en las carreteras.

© Copyright 2023. Todos los contenidos de esta página web, especialmente textos, fotografías y gráficos, son protegidos por las leyes de copyright. Todos los derechos, entre los que se incluye la copia, divulgación a terceros, edición y traducción son propiedad de AUTODOC SE.