



Cómo cambiar: piloto  
intermitente -  
**MERCEDES-BENZ W124**  
**Cabrio (A124)** | Guía de  
sustitución

## VÍDEO TUTORIAL SIMILAR



Este vídeo muestra el procedimiento de sustitución de una pieza similar en otro vehículo

### ¡Importante!

Este procedimiento de sustitución puede ser utilizado para:  
MERCEDES-BENZ W124 Cabrio (A124) 300 CE-24 3.0 (124.061)

Los pasos a efectuar pueden variar ligeramente dependiendo del diseño del vehículo.

Este tutorial ha sido creado basándose en el procedimiento de sustitución de una pieza de coche similar en: MERCEDES-BENZ Clase E Berlina (W124) E 250 D (124.126, 124.129)

SUSTITUCIÓN: PILOTO INTERMITENTE - MERCEDES-  
BENZ W124 CABRIO (A124). LISTA DE LAS  
HERRAMIENTAS QUE VA A NECESITAR:



- Grasa dieléctrica

[Comprar herramientas](#)


Sustitución: piloto intermitente - MERCEDES-BENZ W124 Cabrio (A124).  
Consejo de AUTODOC:

- Todo el trabajo debería ser realizado con el motor parado.

**SUSTITUCIÓN: PILOTO INTERMITENTE - MERCEDES-BENZ W124 CABRIO (A124). UTILICE EL SIGUIENTE PROCEDIMIENTO:**

**1** Abra el capó.


**2** Presione el clip de retención de la luz intermitente.




**3** Retire la luz intermitente.




**4** Separe el conector de la luz intermitente.




**5** Trate el conector de la luz intermitente. Utilice grasa dieléctrica.




**6** Inserte una bombilla en una nueva luz intermitente.




**7** Una el conector de la luz intermitente.



**8** Instale la nueva luz intermitente.



**9** Encaje a presión la luz intermitente de nuevo en su lugar.



10

Compruebe si la luz intermitente funciona correctamente.



11

Cierre el capó.

**¡BIEN HECHO!** 

**VER MÁS TUTORIALES**

# AUTODOC – LAS PIEZAS DE REPUESTO DE CALIDAD Y ASEQUIBLES ONLINE

**APLICACIÓN PARA MÓVIL AUTODOC: ATRAPE GRANDES OFERTAS Y REALICE COMPRAS CÓMODAMENTE**



**+ AUTODOC**

GET IT ON  **Google Play**

 **Download on the App Store**

**Download**

**UNA ENORME SELECCIÓN DE PIEZAS DE REPUESTO PARA SU COCHE**

**PILOTO INTERMITENTE ADICIONAL: UNA AMPLIA SELECCIÓN**

## **RESPONSABILIDAD:**

El documento contiene sólo los consejos y las recomendaciones que pueden ser útiles para Usted durante las obras de reparación y sustitución. AUTODOC no se responsabiliza por cualquier daño, detrimento y acto dañoso de la propiedad ocasionados durante las obras de reparación y sustitución como consecuencia del uso e interpretación incorrectos de la información proporcionada.

AUTODOC no se responsabiliza por cualesquier falta e imprecisión posibles en esta instrucción. La información proporcionada sirve exclusivamente para la familiarización y no puede sustituir la consulta de los especialistas.

AUTODOC no se responsabiliza por el uso incorrecto y de riesgo con daño del equipo de reparación, las herramientas y las piezas de recambio de coches. AUTODOC insiste en proceder con cuidado y seguir las normas de seguridad durante la realización de cualquier obra de reparación y sustitución. Recuerden que el uso de las piezas de recambio de mala calidad no le garantiza el nivel necesario de seguridad en las carreteras.

© Copyright 2023. Todos los contenidos de esta página web, especialmente textos, fotografías y gráficos, son protegidos por las leyes de copyright. Todos los derechos, entre los que se incluye la copia, divulgación a terceros, edición y traducción son propiedad de AUTODOC SE.