




Cómo cambiar:
caudalímetro en un
coche

VIDEO TUTORIAL



HERRAMIENTAS NECESARIAS:



- un juego de llaves de estrella
- destornilladores planos y Phillips


COMPRAR HERRAMIENTAS

Señales de un sensor MAF en mal estado:

- el testigo de avería del motor se enciende
- aumento del consumo de combustible
- reducción de la potencia del motor
- aceleración retardada o con tirones
- régimen de ralentí brusco
- el arranque del motor es difícil o imposible


1

Apague el encendido del coche y desconecte el borne negativo de la batería.




2

Desconecte el conector del sensor.



3

Al desmontar el sensor de masa de aire, debería retirar los componentes adyacentes, como la abrazadera de manguera o el filtro de aire.



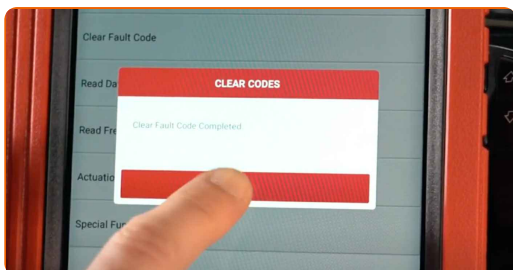
4 Retire el sensor MAF.




5 Instale un sensor nuevo y vuelva a instalar todas las piezas que fueron retiradas siguiendo el orden inverso.



6 Conecte un escáner de diagnóstico y borre cualquier error.

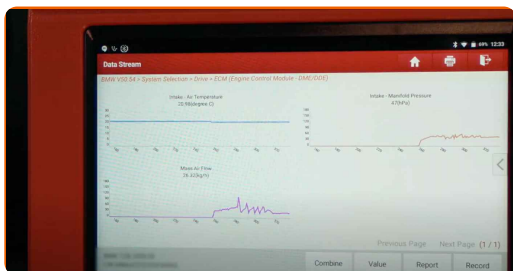


7 Arranque el motor y compruebe si el sensor funciona correctamente.



8

Borre los códigos de error de la memoria de la ECU.



¡Importante!

- No cambiar el filtro de aire del motor de manera oportuna puede dar lugar a una rápida contaminación del sensor MAF, lo que afectaría a sus lecturas.

AUTODOC – LAS PIEZAS DE REPUESTO DE CALIDAD Y ASEQUIBLES ONLINE

APLICACIÓN PARA MÓVIL AUTODOC: ATRAPE GRANDES OFERTAS Y REALICE COMPRAS CÓMODAMENTE



+ AUTODOC

GET IT ON  **Google Play**

 **Download on the App Store**

Download

UNA ENORME SELECCIÓN DE PIEZAS DE REPUESTO PARA SU COCHE

CAUDALÍMETRO: UNA AMPLIA SELECCIÓN

RESPONSABILIDAD:

El documento contiene sólo los consejos y las recomendaciones que pueden ser útiles para Usted durante las obras de reparación y sustitución. AUTODOC no se responsabiliza por cualquier daño, detrimento y acto dañoso de la propiedad ocasionados durante las obras de reparación y sustitución como consecuencia del uso e interpretación incorrectos de la información proporcionada.

AUTODOC no se responsabiliza por cualesquier falta e imprecisión posibles en esta instrucción. La información proporcionada sirve exclusivamente para la familiarización y no puede sustituir la consulta de los especialistas.

AUTODOC no se responsabiliza por el uso incorrecto y de riesgo con daño del equipo de reparación, las herramientas y las piezas de recambio de coches. AUTODOC insiste en proceder con cuidado y seguir las normas de seguridad durante la realización de cualquier obra de reparación y sustitución. Recuerden que el uso de las piezas de recambio de mala calidad no le garantiza el nivel necesario de seguridad en las carreteras.

© Copyright 2023. Todos los contenidos de esta página web, especialmente textos, fotografías y gráficos, son protegidos por las leyes de copyright. Todos los derechos, entre los que se incluye la copia, divulgación a terceros, edición y traducción son propiedad de AUTODOC SE.