



Cómo cambiar: piloto  
intermitente adicional -

**RENAULT 19 II**

**Hatchback** | Guía de  
sustitución

## VÍDEO TUTORIAL SIMILAR



Este vídeo muestra el procedimiento de sustitución de una pieza similar en otro vehículo

### ¡Importante!


Este procedimiento de sustitución puede ser utilizado para:

RENAULT 19 II Hatchback 1.9 D, RENAULT 19 II Hatchback 1.4 (B/C532), RENAULT 19 II Hatchback 1.7, RENAULT 19 II Hatchback 1.8 16V, RENAULT 19 II Hatchback 1.8, RENAULT 19 II Hatchback 1.4, RENAULT 19 II Hatchback 1.9 dT, RENAULT 19 II Hatchback 1.2, RENAULT 19 II Hatchback 1.6

Los pasos a efectuar pueden variar ligeramente dependiendo del diseño del vehículo.

Este tutorial ha sido creado basándose en el procedimiento de sustitución de una pieza de coche similar en: RENAULT MASTER II Furgón (FD) 2.2 dCI 90

## SUSTITUCIÓN: PILOTO INTERMITENTE ADICIONAL - RENAULT 19 II HATCHBACK. HERRAMIENTAS QUE PODRÍA NECESITAR:



- Herramienta para desmontar molduras de plástico


[Comprar herramientas](#)

Sustitución: piloto intermitente adicional - RENAULT 19 II Hatchback.  
AUTODOC recomienda:


- El procedimiento para sustituir los intermitentes derecho e izquierdo es idéntico.
- Todos los trabajos deberían ser efectuados con el encendido desconectado.

## SUSTITUCIÓN: PILOTO INTERMITENTE ADICIONAL - RENAULT 19 II HATCHBACK. SECUENCIA DE PASOS RECOMENDADA:


1 Retire el intermitente. Utilice una herramienta para desmontar molduras de plástico.



2 Separe el portalámparas del intermitente.




3 Fije el portalámparas a un intermitente nuevo.



**4**

Instale el intermitente nuevo.

**5**

Compruebe que el nuevo componente funciona correctamente.

**¡BIEN HECHO!** **VER MÁS TUTORIALES**

## AUTODOC — LAS PIEZAS DE REPUESTO DE CALIDAD Y ASEQUIBLES ONLINE

**APLICACIÓN PARA MÓVIL AUTODOC: ATRAPE GRANDES OFERTAS Y REALICE COMPRAS CÓMODAMENTE**



**+ AUTODOC**

GET IT ON Google Play

Download on the App Store

Download

**UNA ENORME SELECCIÓN DE PIEZAS DE REPUESTO PARA SU COCHE**

**PILOTO INTERMITENTE ADICIONAL: UNA AMPLIA SELECCIÓN**

### **RESPONSABILIDAD:**

El documento contiene sólo los consejos y las recomendaciones que pueden ser útiles para Usted durante las obras de reparación y sustitución. AUTODOC no se responsabiliza por cualquier daño, detrimento y acto dañoso de la propiedad ocasionados durante las obras de reparación y sustitución como consecuencia del uso e interpretación incorrectos de la información proporcionada.

AUTODOC no se responsabiliza por cualesquier falta e imprecisión posibles en esta instrucción. La información proporcionada sirve exclusivamente para la familiarización y no puede sustituir la consulta de los especialistas.

AUTODOC no se responsabiliza por el uso incorrecto y de riesgo con daño del equipo de reparación, las herramientas y las piezas de recambio de coches. AUTODOC insiste en proceder con cuidado y seguir las normas de seguridad durante la realización de cualquier obra de reparación y sustitución. Recuerden que el uso de las piezas de recambio de mala calidad no le garantiza el nivel necesario de seguridad en las carreteras.

© Copyright 2025. Todos los contenidos de esta página web, especialmente textos, fotografías y gráficos, son protegidos por las leyes de copyright. Todos los derechos, entre los que se incluye la copia, divulgación a terceros, edición y traducción son propiedad de AUTODOC SE.