



Cómo cambiar: piloto
trasero - **VW T5**

Transporter | Guía de
sustitución

VIDEO TUTORIAL



i ¡Importante!

Este procedimiento de sustitución puede ser utilizado para:

VW Transporter V Furgón (7HA, 7HH, 7EA, 7EH) 1.9 TDI, VW Transporter V Furgón (7HA, 7HH, 7EA, 7EH) 2.5 TDI, VW Transporter V Furgón (7HA, 7HH, 7EA, 7EH) 2.0, VW Transporter V Furgón (7HA, 7HH, 7EA, 7EH) 3.2 V6, VW Transporter V Bus (7HB, 7HJ, 7EB, 7EJ, 7EF, 7EG, 7HF, 7EC) 1.9 TDI, VW Transporter V Bus (7HB, 7HJ, 7EB, 7EJ, 7EF, 7EG, 7HF, 7EC) 2.5 TDI, VW Transporter V Bus (7HB, 7HJ, 7EB, 7EJ, 7EF, 7EG, 7HF, 7EC) 2.0, VW Transporter V Bus (7HB, 7HJ, 7EB, 7EJ, 7EF, 7EG, 7HF, 7EC) 3.2 V6, VW Transporter V Furgón (7HA, 7HH, 7EA, 7EH) 2.5 TDI 4motion, VW Transporter V Bus (7HB, 7HJ, 7EB, 7EJ, 7EF, 7EG, 7HF, 7EC) 2.5 TDI 4motion, VW Transporter V Furgón (7HA, 7HH, 7EA, 7EH) 3.2 4motion, VW Transporter V Bus (7HB, 7HJ, 7EB, 7EJ, 7EF, 7EG, 7HF, 7EC) 3.2 V6 4motion, VW Transporter V Bus (7HB, 7HJ, 7EB, 7EJ, 7EF, 7EG, 7HF, 7EC) 2.5 TDi, VW Transporter V Bus (7HB, 7HJ, 7EB, 7EJ, 7EF, 7EG, 7HF, 7EC) 2.0 TDI, VW Transporter V Furgón (7HA, 7HH, 7EA, 7EH) 2.0 TDI, (+ 6)

Los pasos a efectuar pueden variar ligeramente dependiendo del diseño del vehículo.

SUSTITUCIÓN: PILOTO TRASERO - VW T5
TRANSPORTER. LISTA DE LAS HERRAMIENTAS QUE VA
A NECESITAR:



- Spray para electrónica
- Destornillador Philips
- Llave dinamométrica

COMPRAR HERRAMIENTAS


Sustitución: piloto trasero - VW T5 Transporter. Consejo de AUTODOC:

- Cambie ambas luces traseras al mismo tiempo.
- El procedimiento de sustitución es exactamente el mismo para las luces traseras derecha e izquierda.
- Por favor, tenga en cuenta: todos los trabajos en el coche - VW T5 Transporter - deberían ser efectuados con el motor apagado.

LLEVE A CABO LA SUSTITUCIÓN MANTENIENDO EL SIGUIENTE ORDEN:


1

Abra la tapa del maletero.




2

Separe la correa de control de la puerta trasera tipo granero.




3

Desenrosque las sujeciones que conectan la luz trasera con la carrocería del coche. Utilice un destornillador Phillips.



4

Retire la luz trasera.




AUTODOC recomienda:

- Sustitución: piloto trasero - VW T5 Transporter. No aplique una fuerza excesiva al retirar la pieza, ya que esto podría dañarla.

5

Desconecte el juego de cables de la luz trasera.



6

Retire el portalámparas junto con las bombillas.



Sustitución: piloto trasero - VW T5 Transporter. Consejo de los expertos de AUTODOC:

- No aplique fuerza excesiva al retirar la pieza. Ya que de lo contrario, podría dañarla.
- Evite tocar el cristal de la bombilla. Las marcas de los dedos dejadas en él podrían causar fallas.

7

Instale el portalámparas junto con las bombillas.



AUTODOC recomienda:


- Sustitución: piloto trasero - VW T5 Transporter. No aplique una fuerza excesiva durante la instalación. Esto podría causar daños a la pieza.
- Evite tocar el cristal de la bombilla. Las marcas de los dedos dejadas en él podrían causar fallas.

8


Trate los conectores del grupo de luces traseras. Utilice grasa dieléctrica.



9 Vuelva a conectar el juego de cables a la luz trasera.




10 Instale la nueva luz trasera.




Sustitución: piloto trasero - VW T5 Transporter. Consejo:

- Al realizar la instalación, no aplique fuerza excesiva para evitar causar daños en la pieza.

11 Apriete la sujeción que conecta la luz trasera a la carrocería del coche. Utilice un destornillador Phillips. Utilice una llave dinamométrica. Apriételo a un par de 6 Nm.



12 Una la correa de control de la puerta trasera tipo granero.



13

Cierre la tapa del maletero.

**14**

Encienda el arranque. Esto es necesario para asegurarse de que el componente funciona correctamente.

**15**

Apague el arranque.

¡BIEN HECHO! **VER MÁS TUTORIALES**

AUTODOC – LAS PIEZAS DE REPUESTO DE CALIDAD Y ASEQUIBLES ONLINE

APLICACIÓN PARA MÓVIL AUTODOC: ATRAPE GRANDES OFERTAS Y REALICE COMPRAS CÓMODAMENTE



+ AUTODOC

GET IT ON
Google Play

Download on the
App Store

Download

UNA ENORME SELECCIÓN DE PIEZAS DE REPUESTO PARA SU COCHE

COMPRE PIEZAS DE REPUESTO PARA VW

PILOTO TRASERO: UNA AMPLIA SELECCIÓN

ELIJA PIEZAS DE COCHE PARA VW T5 TRANSPORTER

PILOTO TRASERO PARA VW: COMPRE AHORA

**PILOTO TRASERO PARA VW T5 TRANSPORTER: LAS
MEJORES PROMOCIONES Y OFERTAS**

RESPONSABILIDAD:

El documento contiene sólo los consejos y las recomendaciones que pueden ser útiles para Usted durante las obras de reparación y sustitución. AUTODOC no se responsabiliza por cualquier daño, detrimento y acto dañoso de la propiedad ocasionados durante las obras de reparación y sustitución como consecuencia del uso e interpretación incorrectos de la información proporcionada.

AUTODOC no se responsabiliza por cualesquier falta e imprecisión posibles en esta instrucción. La información proporcionada sirve exclusivamente para la familiarización y no puede sustituir la consulta de los especialistas.

AUTODOC no se responsabiliza por el uso incorrecto y de riesgo con daño del equipo de reparación, las herramientas y las piezas de recambio de coches. AUTODOC insiste en proceder con cuidado y seguir las normas de seguridad durante la realización de cualquier obra de reparación y sustitución. Recuerden que el uso de las piezas de recambio de mala calidad no le garantiza el nivel necesario de seguridad en las carreteras.

© Copyright 2022. Todos los contenidos de esta página web, especialmente textos, fotografías y gráficos, son protegidos por las leyes de copyright. Todos los derechos, entre los que se incluye la copia, divulgación a terceros, edición y traducción son propiedad de AUTODOC GmbH.