



Cómo cambiar: lámpara  
faro principal - **VW**  
**Transporter T5 Camión**  
**de plataforma / Chasis**  
**(7JD, 7JE, 7JL, 7JY, 7JZ,**  
**7FD) | Guía de sustitución**

## VÍDEO TUTORIAL SIMILAR



Este vídeo muestra el procedimiento de sustitución de una pieza similar en otro vehículo

### ¡Importante!

Este procedimiento de sustitución puede ser utilizado para:

VW Transporter T5 Camión de plataforma / Chasis (7JD, 7JE, 7JL, 7JY, 7JZ, 7FD) 1.9 TDI, VW Transporter T5 Camión de plataforma / Chasis (7JD, 7JE, 7JL, 7JY, 7JZ, 7FD) 2.5 TDI, VW Transporter T5 Camión de plataforma / Chasis (7JD, 7JE, 7JL, 7JY, 7JZ, 7FD) 2.0, VW Transporter T5 Camión de plataforma / Chasis (7JD, 7JE, 7JL, 7JY, 7JZ, 7FD) 3.2 V6, VW Transporter T5 Camión de plataforma / Chasis (7JD, 7JE, 7JL, 7JY, 7JZ, 7FD) 2.5 TDI 4motion, VW Transporter T5 Camión de plataforma / Chasis (7JD, 7JE, 7JL, 7JY, 7JZ, 7FD) 3.2 4motion, VW Transporter T5 Camión de plataforma / Chasis (7JD, 7JE, 7JL, 7JY, 7JZ, 7FD) 2.0 TDI, VW Transporter T5 Camión de plataforma / Chasis (7JD, 7JE, 7JL, 7JY, 7JZ, 7FD) 2.0 TDI 4motion, VW Transporter T5 Camión de plataforma / Chasis (7JD, 7JE, 7JL, 7JY, 7JZ, 7FD) 2.0 BiTDI, VW Transporter T5 Camión de plataforma / Chasis (7JD, 7JE, 7JL, 7JY, 7JZ, 7FD) 2.0 BiTDI 4motion, VW Transporter T5 Camión de plataforma / Chasis (7JD, 7JE, 7JL, 7JY, 7JZ, 7FD) 2.0 TSI, VW Transporter T5 Camión de plataforma / Chasis (7JD, 7JE, 7JL, 7JY, 7JZ, 7FD) 2.0 CNG

Los pasos a efectuar pueden variar ligeramente dependiendo del diseño del vehículo.

Por favor, tenga en cuenta que este tutorial ha sido creado basándose en el procedimiento de sustitución de esta pieza en un coche cuyo diseño es similar. Este tutorial ha sido creado basándose en el procedimiento de sustitución de una pieza de coche similar en: VW Touran I (1T3) 1.6 TDI

SUSTITUCIÓN: LÁMPARA FARO PRINCIPAL - VW  
TRANSPORTER T5 CAMIÓN DE PLATAFORMA / CHASIS  
(7JD, 7JE, 7JL, 7JY, 7JZ, 7FD). HERRAMIENTAS QUE  
PODRÍA NECESITAR:



• Spray para electrónica

• Destornillador plano

[Comprar herramientas](#)


Sustitución: lámpara faro principal - VW Transporter T5 Camión de plataforma / Chasis (7JD, 7JE, 7JL, 7JY, 7JZ, 7FD). Los profesionales recomiendan:

- El procedimiento de reemplazo es idéntico para las bombillas de los faros delanteros izquierdo y derecho.
- Sustituya las bombillas en ambos faros delanteros a la vez.
- Todo el trabajo debería ser realizado con el motor parado.


## SUSTITUCIÓN: LÁMPARA FARO PRINCIPAL - VW TRANSPORTER T5 CAMIÓN DE PLATAFORMA / CHASIS (7JD, 7JE, 7JL, 7JY, 7JZ, 7FD). UTILICE EL SIGUIENTE PROCEDIMIENTO:

**1** Apague el arranque. Abra la capota.


**2** Retire la cubierta trasera del faro.



**3** Desconecte el portalámparas girándolo unos ~ 30°. Retire el portalámparas del asiento de montaje del faro delantero.



- 4 Retire la bombilla vieja. Utilice un destornillador plano. Compruebe el estado de los terminales del portalámparas. Reemplácelos si fuera necesario.



Sustitución: lámpara faro principal - VW Transporter T5 Camión de plataforma / Chasis (7JD, 7JE, 7JL, 7JY, 7JZ, 7FD). AUTODOC recomienda:

- Limpie el asiento de montaje de la bombilla en el portalámparas.

- 5 Instale una nueva bombilla en el portalámparas.



AUTODOC recomienda:


- Evite tocar el cristal de la bombilla. Las marcas de los dedos dejadas en él podrían causar fallas.

- 6 Instale el portalámparas en el asiento de montaje del faro delantero. Asegure el portalámparas girándolo unos ~ 30 °.



7

Instale y asegure la cubierta trasera del faro.



8

Encienda el arranque.

9

Encienda los faros delanteros para comprobar si la nueva lámpara funciona correctamente.

10

Cierre la capota.

**¡BIEN HECHO!** 

**VER MÁS TUTORIALES**

## AUTODOC – LAS PIEZAS DE REPUESTO DE CALIDAD Y ASEQUIBLES ONLINE

APLICACIÓN PARA MÓVIL AUTODOC: ATRAPE GRANDES OFERTAS Y REALICE COMPRAS CÓMODAMENTE



**AUTODOC**

GET IT ON  
 Google Play

Download on the  
 App Store

Download

**UNA ENORME SELECCIÓN DE PIEZAS DE REPUESTO PARA SU COCHE**

**LÁMPARA FARO PRINCIPAL: UNA AMPLIA SELECCIÓN**

### **RESPONSABILIDAD:**

El documento contiene sólo los consejos y las recomendaciones que pueden ser útiles para Usted durante las obras de reparación y sustitución. AUTODOC no se responsabiliza por cualquier daño, detrimento y acto dañoso de la propiedad ocasionados durante las obras de reparación y sustitución como consecuencia del uso e interpretación incorrectos de la información proporcionada.

AUTODOC no se responsabiliza por cualesquier falta e imprecisión posibles en esta instrucción. La información proporcionada sirve exclusivamente para la familiarización y no puede sustituir la consulta de los especialistas.

AUTODOC no se responsabiliza por el uso incorrecto y de riesgo con daño del equipo de reparación, las herramientas y las piezas de recambio de coches. AUTODOC insiste en proceder con cuidado y seguir las normas de seguridad durante la realización de cualquier obra de reparación y sustitución. Recuerden que el uso de las piezas de recambio de mala calidad no le garantiza el nivel necesario de seguridad en las carreteras.

© Copyright 2021. Todos los contenidos de esta página web, especialmente textos, fotografías y gráficos, son protegidos por las leyes de copyright. Todos los derechos, entre los que se incluye la copia, divulgación a terceros, edición y traducción son propiedad de AUTODOC GmbH.