AUTODOC
Expert in auto parts!

Cómo cambiar el cáliper de freno trasero en Volkswagen Golf IV

Lleve a cabo la sustitución manteniendo el siguiente orden:

1

Afloje los pernos de fijación de la rueda

2

Levante la parte trasera del automóvil y fije la posición sobre los pedestales.

3

Retire las ruedas traseras.

4.1



Destornille el latiguillo de freno del cáliper de freno.

4.2



AutoDoc recomienda:

En seguida, tape el fin abierto del conducto de freno para minimizar las pérdidas del líquido y para evitar la penetración de la suciedad en el sistema hidráulico.

5.1



Desconecte el cable del freno de mano.

5.2



5.3



6.1



Destornille la fijación del cáliper de freno.

6.2



7

Retire el soporte de freno.

8.1



Instale el cáliper de freno y fíjelo.

8.2



8.3



9



Instale y fije el latiguillo de freno en el cáliper nuevo.

10.1



Fije el cable del freno de mano.

10.2



11



Deje salir el aire del sistema del cáliper de freno.

AutoDoc recomienda:

Asegúrese de instalar el manguito protector en la válvula de alivio.

12

Instale la rueda.

13

Baje el automóvil y, manteniendo el orden cruzado, apriete los pernos de fijación de las ruedas.

AutoDoc recomienda:

Compruebe el nivel del líquido de freno en el depósito de compensación y, en caso necesario, añádalo.

Al empezar el movimiento después de la sustitución de los cálipers en Volkswagen Golf IV, presione algunas veces el pedal del freno hasta el final para ajustar la altura de su posición.

¡Esperamos que la información proporcionada haya sido de mucha utilidad!

Tutoriales de vídeo

Eche un vistazo a los tutoriales paso a paso sobre la reparación de su Volkswagen Golf IV en nuestro canal en youtube. Ver tutoriales

AutoDoc online

Cálipers de freno de calidad más alta para su coche Volkswagen Golf IV están disponibles en AutoDoc. Ir a la página web.

AUTODOC — LAS PIEZAS DE REPUESTO DE CALIDAD Y ASEQUIBLES ONLINE

RECAMBIOS DE CALIDAD

VOLKSWAGEN

CÁLIPERS DE FRENO



VOLKSWAGEN GOLF IV

CÁLIPERS DE FRENO PARA VOLKSWAGEN



CÁLIPERS DE FRENO PARA VOLKSWAGEN GOLF IV

Responsabilidad

El documento contiene sólo los consejos y las recomendaciones que pueden ser útiles para Usted durante las obras de reparación y la sustitución. AutoDoc no se responsabiliza por cualquier daño, detrimento y acto dañoso de la propiedad obtenidos durante las obras de reparación y la sustitución como consecuencia del uso e interoretación incorrectos de la información proporcionada.

AutoDoc no se responsabiliza por cualesquier falta e imprecisión posibles en esta instrucción. La información proporcionada sirve exclusivamente para la familiarización y no puede sustituir la consulta de los especialistas.

AutoDoc no se responsabiliza por el uso incorrecto y de riesgo para el traumatismo del equipo de reparación, las herramientas y las piezas de recambio de coches. AutoDoc recomienda insistemente que uno tenga cuidado y siga las reglas de seguridad durante la realización de cualquier obra de reparación y sustitución. Recuerden, el uso de las piezas de recambio de mala calidad no le garantiza un nivel necesario de seguridad en las carreteras.

AUTODOC EN RRSS: